

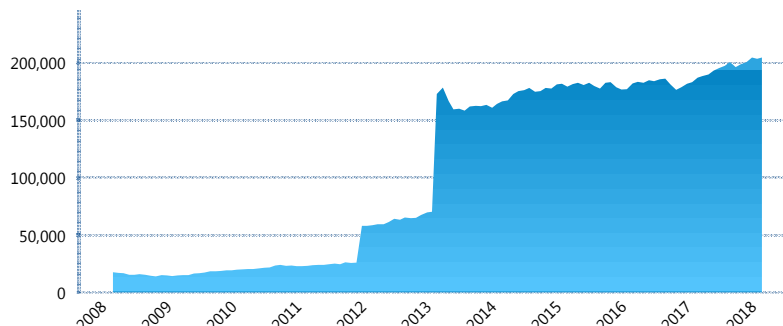
I. INFORMACIÓN FINANCIERA

I) Detalles del Fondo

Detalles del Fondo	
Razón Social	Siefore XXI Banorte Desarrolla, S.A. de C.V.
Inicio de Operaciones	03/03/2008
Tipo de Fondo	Básica
Clave Bolsa	XXINTE3
Activos Administrados *	204,649
ISIN	MX54XX070021
Comisión Anual	0.99%
Administrador	Afore XXI Banorte, S.A. de C.V.
Director General	Mtro. Juan Manuel Valle Pereña
Presidente del Consejo	C. Fernando Solís Soberón

Activos Administrados *

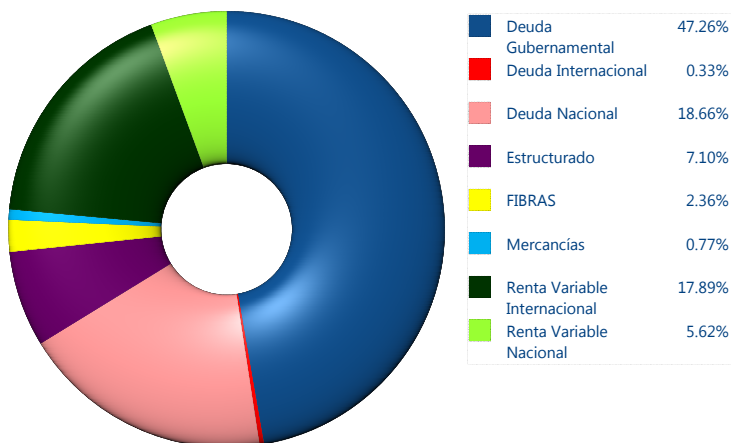
\$204,649



*Cifras en millones de pesos

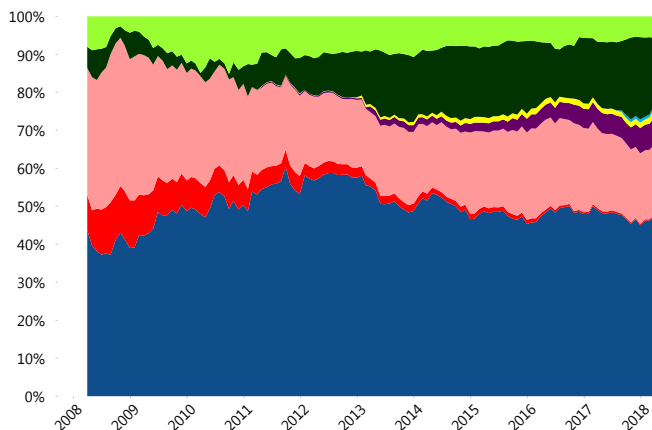
Contiene el efecto de fusiones, cortes transversales y transferencias por edad. Para mayor información consultar: <http://www.consar.gob.mx/gobmx/Aplicativo/Factsheets/EC/ECSAR.pdf>

II) Inversiones



Tipo de Instrumento		XXI-Banorte (...)	Sistema Básicas 3**
Renta Variable Nacional	Renta Variable Nacional	5.62%	6.18%
	Total	5.62%	6.18%
Renta Variable Internacional	Renta Variable Internacional	17.89%	16.77%
	Total	17.89%	16.77%
Mercancías	Mercancías	0.77%	0.39%
	Total	0.77%	0.39%
FIBRAS	FIBRAS	2.36%	2.84%
	Total	2.36%	2.84%
Estructurado	Estructurados	7.10%	6.14%
	Total	7.10%	6.14%
Deuda Nacional	Aerolíneas	0.00%	0.01%
	Alimentos	0.18%	0.85%
	Automotriz	0.00%	0.13%
	Banca de Desarrollo	1.62%	1.52%
	Bancario	0.95%	1.25%
	Bebidas	0.47%	0.65%
	Cemento	0.05%	0.05%
	Centros Comerciales	0.13%	0.07%
	Consumo	0.31%	0.27%
	Deuda CP	0.00%	0.00%
	Empresas Productivas del Estado	3.31%	2.50%
	Estados	0.60%	0.47%
	Europesos	3.80%	3.05%
	Grupos Industriales	0.30%	0.66%
	Infraestructura	2.29%	3.55%
	Inmobiliario	0.00%	0.07%
	Otros	0.81%	0.98%
	Papel	0.05%	0.09%
	Serv. Financieros	0.55%	0.41%
	Siderúrgica	0.00%	0.00%
Telecom	1.26%	1.18%	
Transporte	0.19%	0.62%	
Vivienda	1.79%	1.35%	
Total	18.66%	19.71%	
Deuda Internacional	Deuda Internacional	0.33%	0.96%
	Total	0.33%	0.96%
Deuda Gubernamental	BONDES	0.00%	0.51%
	BONOS	14.60%	12.10%
	BPA182	0.00%	0.01%
	CBIC	1.67%	3.31%
	CETES	2.78%	4.31%
	DEPBMX	0.00%	0.00%
	REPORTO	3.25%	2.28%
	UDIBONO	24.04%	23.64%
	UMS	0.91%	0.84%
	Total	47.26%	47.01%
Total	100.00%	100.00%	

Evolución de Inversiones



**Considera las inversiones de todo el grupo de SIEFORES Básicas 3 Cifras al cierre de marzo de 2018

III) Desempeño

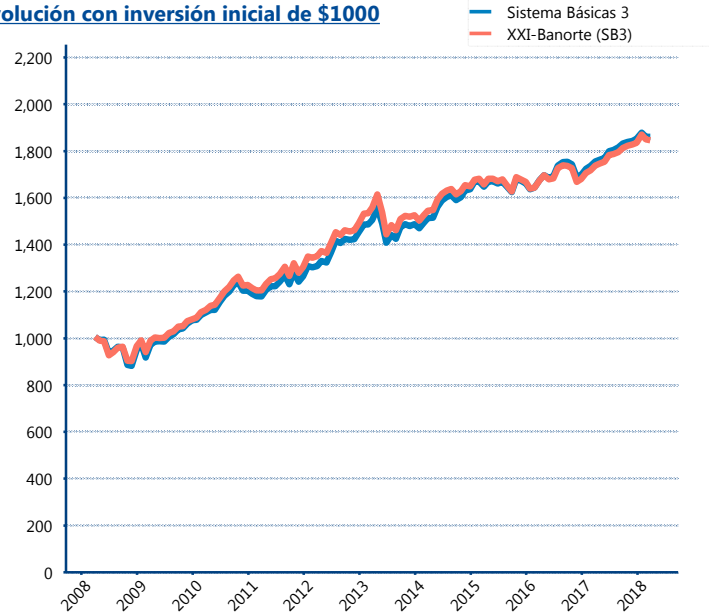
Rendimiento Bolsa

Tipo	XXI-Banorte (SB3)	Sistema Básicas 3
1 año	6.52%	6.15%
2 años	5.16%	5.49%
3 años	3.60%	4.03%
5 años	3.33%	4.18%

Indicador de Rendimiento Neto

Siefore	IRN %
Profuturo (SB3)	7.16%
SURA (SB3)	6.98%
Banamex (SB3)	6.48%
PensionISSSTE (SB3)	6.42%
Coppel (SB3)	6.31%
Metlife (SB3)	6.12%
Azteca (SB3)	6.03%
Principal (SB3)	5.93%
XXI-Banorte (SB3)	5.85%
Inbursa (SB3)	5.22%
Invercap (SB3)	5.16%
Promedio Simple	6.15 %
Promedio Ponderado	6.35 %

Evolución con inversión inicial de \$1000



Construido con el precio de la Siefore registrado en la Bolsa Mexicana de Valores

IV) Medidas de sensibilidad y riesgos

Evolución del Plazo Promedio Ponderado

